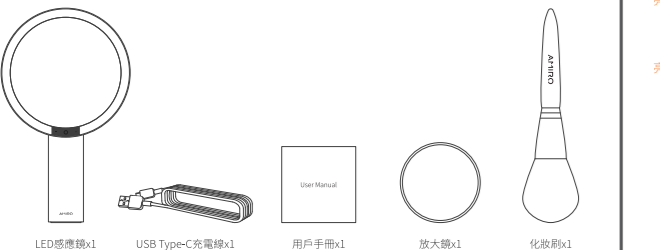


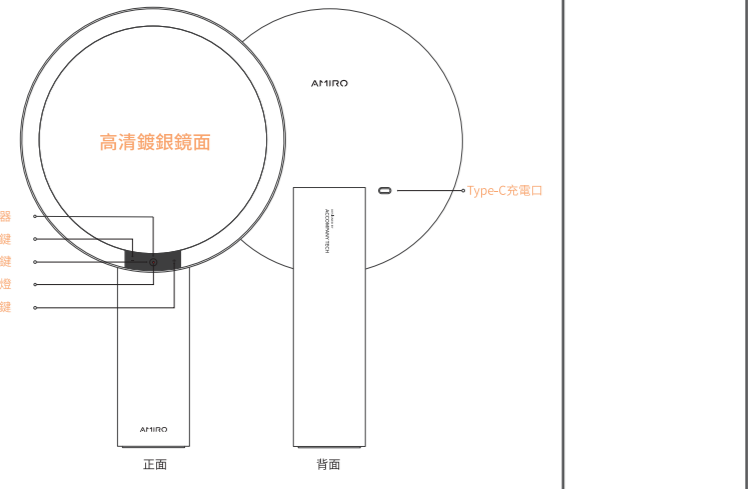
包裝清單

1. LED感應鏡x1
2. USB Type-C充電線x1
3. 用戶手冊x1
4. 放大鏡x1
5. 化妝刷x1



LED感應鏡x1 USB Type-C充電線x1 用戶手冊x1 放大鏡x1 化妝刷x1

產品簡介

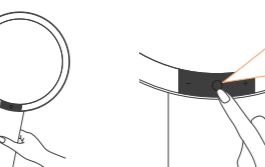


正面 背面

底部矽膠吸盤

放置。放於平整光滑的桌面，輕輕向下按壓，吸盤即可吸住。

拿起。需將鏡子稍微傾斜，即可輕鬆拿起。

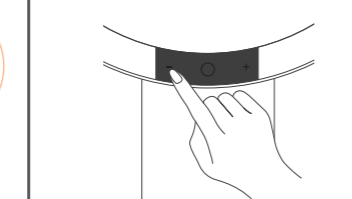


為保證底部吸盤吸力效果，請在光滑桌面上使用化妝鏡。如需調整鏡面角度，請先確保化妝鏡鏡面再作調整，以免鏡子掉倒。

功能鍵

在開機狀態下，短按“O”功能鍵開機。逐次短按功能鍵，切換光源和開關機狀態。任一光源模式下保持30秒以上，短按功能鍵，可直接關閉光源。

OFF: 關機狀態
NATURAL: 用於日常護膚和化妝
BRIGHT: 模擬辦公室偏冷光線，用於通勤妝容查看
WARM: 模擬餐廳偏暖光線，用於約會妝容查看



亮度調節鍵

逐次按下“+”/“-”鍵，進行調亮/調暗，指示燈閃爍提醒。

按住“+”/“-”鍵，快速直達最大/最小亮度，指示燈閃爍提醒。



放大鏡*

為毛孔、眉毛等細節查看而設計。使用時，吸附於鏡子中心位置，其他位置無法吸附。



充電功能

感應模式 (默認設置)

低電量: 5% < 電量 ≤ 20%
紅色燈持續閃爍

電量即將耗盡: 電量 ≤ 5%
紅色燈閃爍5s後熄滅

充電中
綠色燈持續呼吸閃爍

充電完成
綠色燈常亮

請使用正規廠商的合格變壓器(輸出:5V~2A)充電。

常亮模式

低電量: 5% < 電量 ≤ 20%
藍色燈持續閃爍

電量即將耗盡: 電量 ≤ 5%
藍色燈閃爍5s後熄滅

充電中
綠色燈持續呼吸閃爍

充電完成
綠色燈常亮

內置兩種使用模式, 有何區別?

感應模式 (默認設置)

通過感應感測器
控制光源開啟/關閉

常亮模式

通過按鍵手動
控制光源開啟/關閉

兩種使用模式, 如何切換?

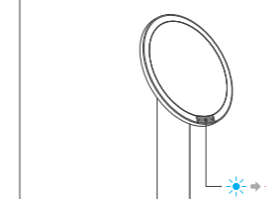
感應模式 → 常亮模式

- 1 在開機狀態下;
- 2 長按“O”按鍵, 直至指示燈, 由“紅色”變為“藍色”。



常亮模式 → 感應模式

- 1 在開機狀態下;
- 2 長按“O”按鍵, 直至指示燈, 由“藍色”變為“紅色”。

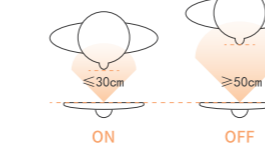


在兩種使用模式下, 如何操作控制?

感應模式

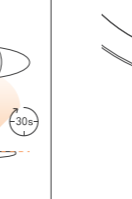
通過感應感測器
控制光源點亮/熄滅。
(感應感測器位於鏡面下邊緣)

靠近鏡面30cm內, 光源將自動開啟;
遠離鏡面50cm外, 光源將在30s後自動關閉



常亮模式

通過短按“O”按鍵, 開啟/關閉光源。



記憶功能

記憶功能 鏡子將自動記憶您上次使用的狀態。

基本參數

產品名稱	AMIRO OATH 自動感光化妝鏡	產品型號	AML009
產品尺寸	235*90*390mm	輸入	5V ~ 2A
產品重量	1300g	額定功率	4W
鋰電池容量	2200mAh		

注意事項

電源注意事項

- 請務必使用產品所提供的專用充電線, 請勿使用其他充電線。
- 請勿過度摺捏或彎曲充電線。

請勿在浴室等高溫、潮濕和會沾水的場所使用, 本產品未做防水處理。

- 請勿使用不適當的交流電插座。
- 本產品內置電池, 請勿自行拆卸或更換。
- 請勿在易傾倒、易跌落等不穩定場所使用。
- 請勿將產品放置在小孩或者寵物容易觸及的地方。
- 產品使用過程中, 如發生異常情況, 請立即停止使用。嚴禁將產品靠近或者投入火源。

保固條款

更多消費者保護權益, 請參考AMIRO官網www.amirobeauty.com。除法律禁止或AMIRO另有承諾外, 售後服務僅限於原購買國家或地區。根據消費者保護法, 在法律允許的最大範圍內, AMIRO將自行決定維修、更換您的產品或退貨。因用戶的疏忽或過失造成的正常磨損、不可抗力、濫用或損壞不具保固。如有疑問, 請參考AMIRO官網www.amirobeauty.com上之各國代理商聯繫資訊。

1. 提供一年的免費有限硬體保固服務。

2. 出現自然製造之瑕疵時(非人為因素), 本公司提供該產品免費保固維修服務。人為因素下造成的損壞, 皆不適用商品免費保固維修服務。

3. 不論是否在保固期內, 如需維修, 請提供以下的物品, 以利後續作業。

- a. 商品含完整包裝。
- b. 產品保證卡或購買證明。

• 依照消費者保護法規定, 線上購物消費者均享有商品到貨七天鑑賞期之權益。但退換貨商品必須為全新狀態且有完整的包裝。如需於鑑賞期內退換貨, 請保持商品之完整性, 如人為疏失皆需收取費用(含紙盒、商品主體等)。但商品因本身瑕疵申請換貨者, 不在此限! 此外, 鑑賞期並非試用期, 切勿破壞產品外包装(含相關贈品); 也請勿塗鴉寫字於其上。

完整包裝定義

1. 包裝不得有刮傷(含主商品、附件或其他贈品): 驅動程式、應用軟體(不可拆封)、作業系統軟體(不可拆封)、電源線、變壓器、電話線。
2. 包裝包含外紙箱、內紙箱、配件紙箱、保麗龍、保護袋、贈品等廠商及所有附隨文件或資料之完整性, 一經拆封即無法回復商品原狀。若需辦理退換, 請先勿拆封並保持商品送達時之原狀。謝謝您的配合與支持, 預祝您使用愉快。

• 未正式進口和/或非由AMIRO正式製造和/或未從AMIRO或AMIRO的官方授權代理商正式購買的產品不在本保固範圍內。根據適用法律, 銷售產品的非官方零售商的保固可能適用於您。因此, AMIRO請您聯絡購買產品的零售商。

製造商: 深圳市宗匠科技有限公司
 地址: 深圳市南山區前海街道濱海社區高新南十道63號高新區聯合總部大廈26樓
 如需詳細的電子說明書, 請訪問 www.amirobeauty.com。